

**ARE - / Influenza - Sentinel  
im Freistaat Sachsen  
2024 / 2025**

**Wochenbericht KW 09**

# Influenza-Saison 2024/2025 und andere akute respiratorische Erreger (ARE)

Stand: 9. Kalenderwoche 2025 (24.02. bis 02.03.2025)

## Zusammenfassende Einschätzung:

Die Aktivität akuter respiratorischer Erkrankungen (ARE) befindet sich noch auf einem hohen Niveau. Das Geschehen wird weiterhin durch eine hohe Zirkulation von Influenzaviren bestimmt, wobei aktuell überwiegend Influenza-B-Viren nachgewiesen werden. Die saisonale Influenza-Welle hat laut Definition des Robert Koch-Institutes mit der 1. KW 2025 begonnen. Die RSV-Welle hat gemäß Definition des RKI mit der 3. KW begonnen und hält an.

In der 9. KW wurde in Sachsen mit 4.142 gemeldeten Influenza-Erkrankungen wiederum eine leichte Abnahme (-11 %) der Fallzahlen verzeichnet. Über die Hälfte (52 %) der übermittelten Nachweise waren auch in Sachsen Influenza B-Viren. Infektionen werden in allen Altersgruppen registriert, wobei die Krankheitslast aktuell vor allem bei Schulkindern und älteren Erwachsenen hoch ist. An einer Influenza-Infektion verstarben in der Saison 2024/2025 bisher insgesamt 91 Patienten im Alter zwischen 8 und 99 Jahren (Median: 83 Jahre). Angaben zum aktuellen Impfstatus wurden in einem Fall bejaht, in zwölf Fällen verneint, ansonsten aber nicht übermittelt.

Mit 581 übermittelten Fällen befand sich die Zahl der RSV-Infektionen auf dem Niveau der Vorwoche (+0,7 %). Die Erkrankungen betreffen weiterhin vor allem Kleinkinder. Bisher wurden in der Berichtssaison drei Todesfälle registriert. Drei Frauen im Alter zwischen 75 und 92 Jahren verstarben nach fulminantem Verlauf an einer RSV-Infektion. Ein adäquater Impfschutz wurde in einem Fall verneint, in den anderen beiden Fällen nicht erhoben,

Auch die Zahl der übermittelten SARS-CoV-2-Infektionen bewegte sich im Bereich der Vorwoche (+2 %). Am stärksten von COVID-19 betroffen bleiben ältere Erwachsene und Senioren. Seit der 40. KW verstarben 209 Patienten im Alter von 46 bis 97 Jahren (Median: 85 Jahre) an der Erkrankung.

Innerhalb des sächsischen Influenza-Sentinelns wurden in den beteiligten Sentinelpraxen bzw. Krankenhäusern seit der 40. KW 2024 bisher 224 Rachenabstriche abgenommen und zur Untersuchung eingesandt. In den bisher eingegangenen Proben erfolgten mittels PCR 83 Nachweise von Influenza (43 x Influenza A (davon 40 x als A(H1N1)pdm09 sowie 1 x als A(H3N2) subtypisiert) und 40 x Influenza B), sowie 25 Nachweise von SARS-CoV-2.

Es gilt zu beachten, dass sich die Probeneingangs- und Fallzahlen wie auch die Positivrate einer Kalenderwoche prinzipiell im Nachhinein noch ändern können.

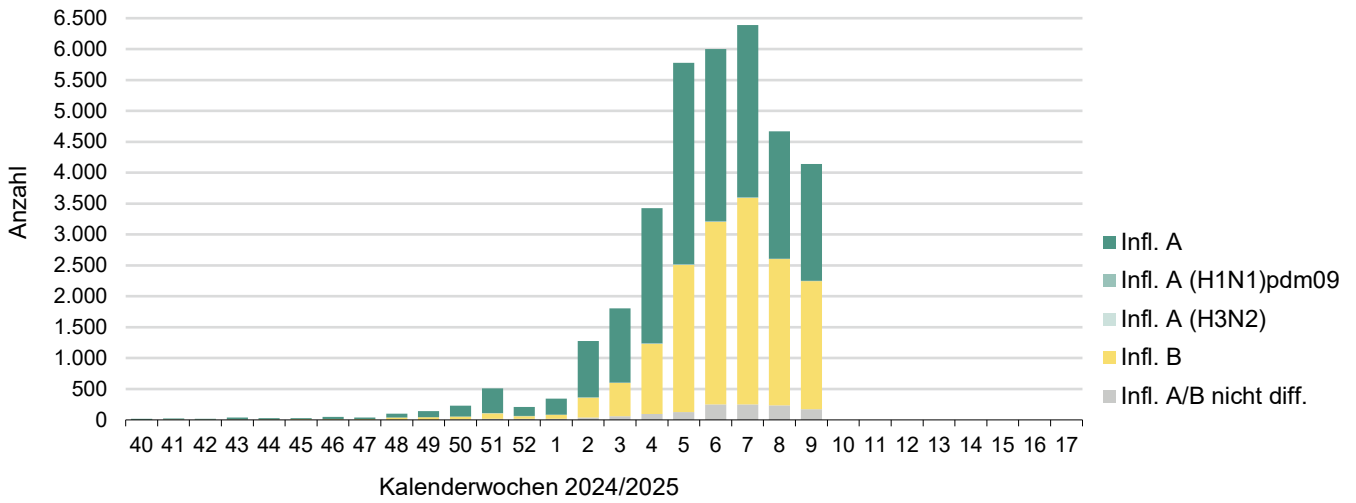
LUA Chemnitz  
Fachbereich Humanmedizin

Quelle: <https://influenza.rki.de/Wochenberichte.aspx>

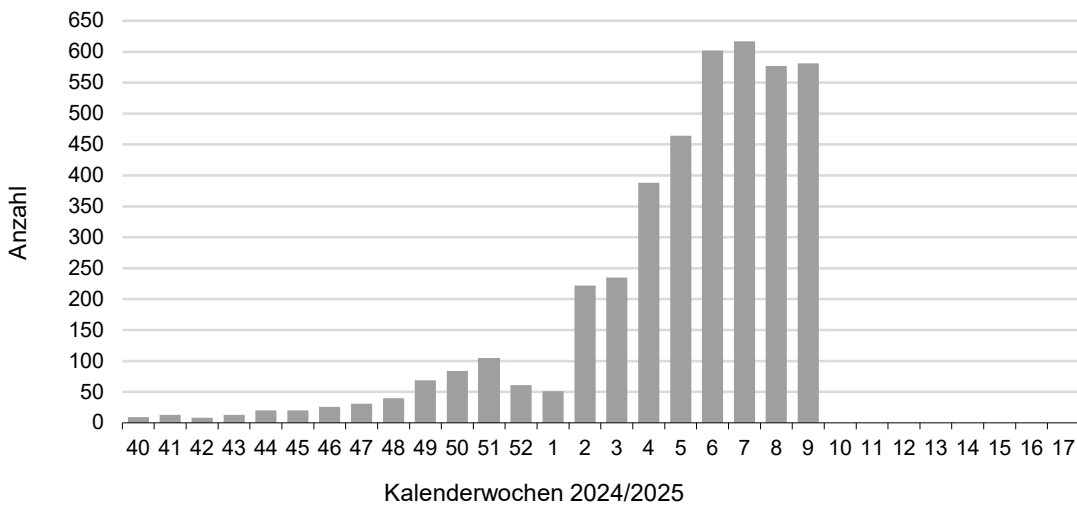
# I. Influenza-, RSV- und SARS-CoV-2-Meldedaten nach IfSG in Sachsen

## 1) Gemeldete Fälle nach Kalenderwochen

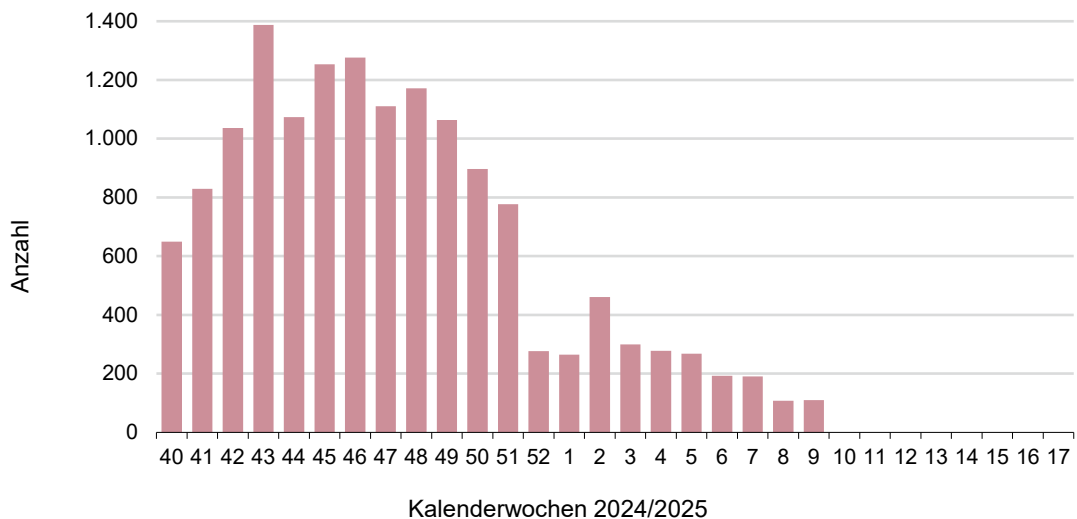
### a) Influenza-Nachweise



### b) RSV-Nachweise

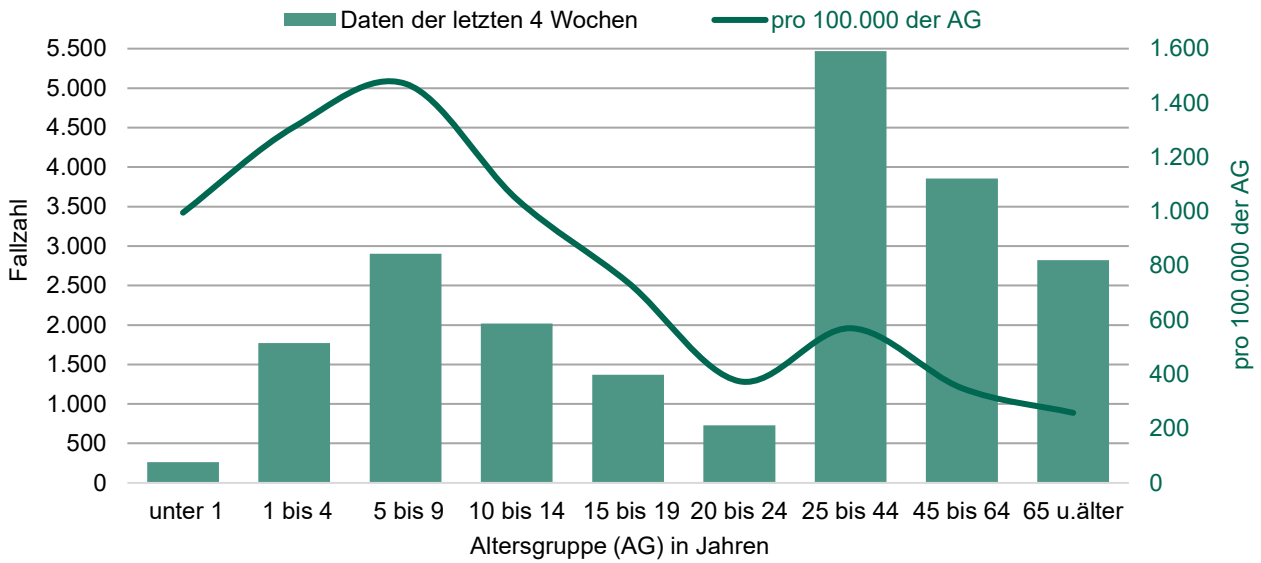


### c) SARS-CoV-2-Nachweise

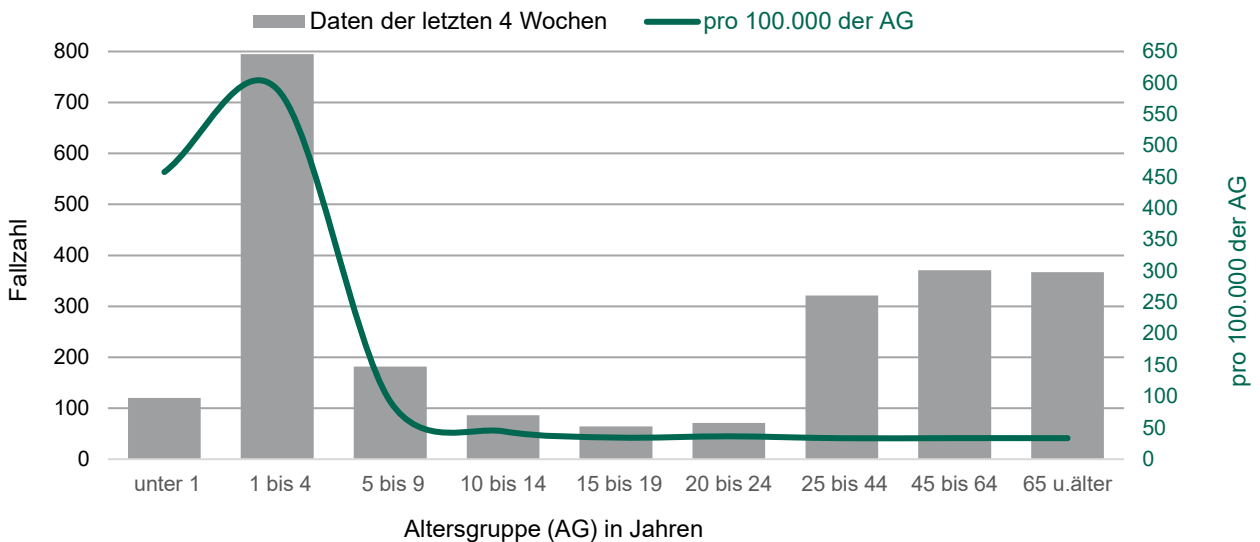


## 2) Gemeldete Fälle nach Altersgruppen

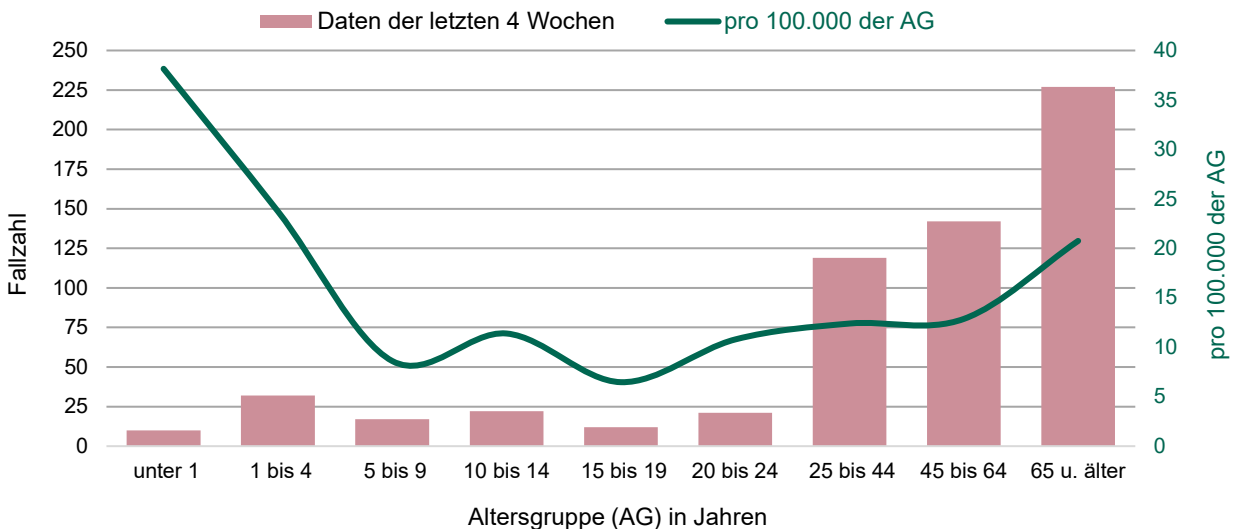
### a) Influenza-Nachweise, absolut und pro 100.000 Einwohner der jeweiligen Altersgruppe



### b) RSV-Nachweise, absolut und pro 100.000 Einwohner der jeweiligen Altersgruppe



### c) SARS-CoV-2-Nachweise, absolut und pro 100.000 Einwohner der jeweiligen Altersgruppe



### 3) Gemeldete Erkrankungen und Todesfälle nach Stadt- und Landkreisen

#### a) Influenza-, RSV- und SARS-CoV-2-Nachweise der 09. Kalenderwoche

gemeldete Fallzahlen 09. KW 2025

| Landkreis/ kreisfreie Stadt         | gemeldete Fallzahlen 09. KW 2025 |            |            |
|-------------------------------------|----------------------------------|------------|------------|
|                                     | Influenza                        | RSV        | SARS-CoV-2 |
| LK Bautzen                          | 376                              | 20         | 2          |
| LK Erzgebirgskreis                  | 323                              | 29         | 4          |
| LK Görlitz                          | 347                              | 19         | 2          |
| LK Leipzig                          | 284                              | 54         | 8          |
| LK Meißen                           | 206                              | 34         | 8          |
| LK Mittelsachsen                    | 257                              | 27         | 5          |
| LK Nordsachsen                      | 272                              | 55         | 4          |
| LK Sächsische Schweiz-Osterzgebirge | 200                              | 29         | 2          |
| LK Vogtlandkreis                    | 225                              | 18         | 2          |
| LK Zwickau                          | 254                              | 46         | 7          |
| SK Chemnitz                         | 251                              | 41         | 6          |
| SK Dresden                          | 459                              | 85         | 33         |
| SK Leipzig                          | 688                              | 124        | 27         |
| <b>Sachsen</b>                      | <b>4.142</b>                     | <b>581</b> | <b>110</b> |

Legende: KW Kalenderwoche

#### b) Influenza-, RSV- und SARS-CoV-2-Nachweise und -Todesfälle, kumulativ 40. KW 2024 bis 09. KW 2025

| Landkreis/ kreisfreie Stadt         | Influenza-Meldungen   |                  | RSV-Meldungen         |                  | SARS-CoV-2-Meldungen  |                  |
|-------------------------------------|-----------------------|------------------|-----------------------|------------------|-----------------------|------------------|
|                                     | gesamt ab 40. KW 2024 | davon Todesfälle | gesamt ab 40. KW 2024 | davon Todesfälle | gesamt ab 40. KW 2024 | davon Todesfälle |
| LK Bautzen                          | 2.679                 | 2                | 169                   |                  | 1.401                 | 42               |
| LK Erzgebirgskreis                  | 2.650                 | 10               | 216                   |                  | 1.138                 | 9                |
| LK Görlitz                          | 1.894                 | 18               | 115                   | 2                | 917                   | 17               |
| LK Leipzig                          | 3.310                 | 1                | 379                   |                  | 1.108                 | 5                |
| LK Meißen                           | 1.514                 | 2                | 218                   |                  | 1.040                 | 2                |
| LK Mittelsachsen                    | 1.999                 | 2                | 208                   |                  | 827                   | 10               |
| LK Nordsachsen                      | 2.747                 | 1                | 367                   |                  | 740                   | 7                |
| LK Sächsische Schweiz-Osterzgebirge | 1.887                 | 6                | 205                   |                  | 824                   | 10               |
| LK Vogtlandkreis                    | 1.595                 | 5                | 83                    |                  | 597                   | 20               |
| LK Zwickau                          | 2.371                 | 7                | 408                   |                  | 1.267                 | 11               |
| SK Chemnitz                         | 2.192                 | 12               | 298                   | 1                | 982                   | 16               |
| SK Dresden                          | 3.850                 | 18               | 613                   |                  | 1.897                 | 29               |
| SK Leipzig                          | 6.559                 | 7                | 957                   |                  | 2.239                 | 31               |
| <b>Sachsen</b>                      | <b>35.247</b>         | <b>91</b>        | <b>4.236</b>          | <b>3</b>         | <b>14.977</b>         | <b>209</b>       |

## II. Influenza-Sentinel – Untersuchungen durch die LUA

### Nachweis von Influenza und SARS-CoV-2 mittels PCR in den Laboren der LUA nach Kalenderwochen (KW)

| KW            | Einsendungen | Influenza |          |              | SARS-CoV-2 |           |
|---------------|--------------|-----------|----------|--------------|------------|-----------|
|               |              | A(H1N1)   | A(H3N2)  | Typ A gesamt |            | Typ B     |
| 40            | 5            |           |          |              | 5          |           |
| 41            | 3            |           |          |              |            |           |
| 42            | 6            | 2         |          | 2            | 1          |           |
| 43            | 13           |           |          |              | 2          |           |
| 44            | 12           |           |          |              | 4          |           |
| 45            | 5            |           |          |              | 3          |           |
| 46            | 12           |           |          |              | 1          |           |
| 47            | 9            |           |          |              | 2          |           |
| 48            | 7            |           |          |              | 1          |           |
| 49            | 7            |           |          |              |            |           |
| 50            | 4            |           |          |              | 1          |           |
| 51            | 3            |           |          |              | 1          |           |
| 52            | 0            |           |          |              |            |           |
| 1             | 2            |           |          |              | 1          |           |
| 2             | 12           | 1         |          | 2            | 2          |           |
| 3             | 10           | 2         |          | 2            | 2          |           |
| 4             | 19           | 10        | 1        | 11           | 4          |           |
| 5             | 20           | 7         |          | 8            | 6          |           |
| 6             | 21           | 7         |          | 7            | 7          |           |
| 7             | 20           | 5         |          | 5            | 7          |           |
| 8             | 12           | 2         |          | 2            | 6          |           |
| 9             | 22           | 4         |          | 4            | 8          |           |
| 10            |              |           |          |              |            |           |
| 11            |              |           |          |              |            |           |
| 12            |              |           |          |              |            |           |
| 13            |              |           |          |              |            |           |
| 14            |              |           |          |              |            |           |
| 15            |              |           |          |              |            |           |
| 16            |              |           |          |              |            |           |
| 17            |              |           |          |              |            |           |
| <b>gesamt</b> | <b>224</b>   | <b>40</b> | <b>1</b> | <b>43</b>    | <b>40</b>  | <b>25</b> |

Legende: A/H1N1 Influenza-A-Virus(H1N1)pdm09